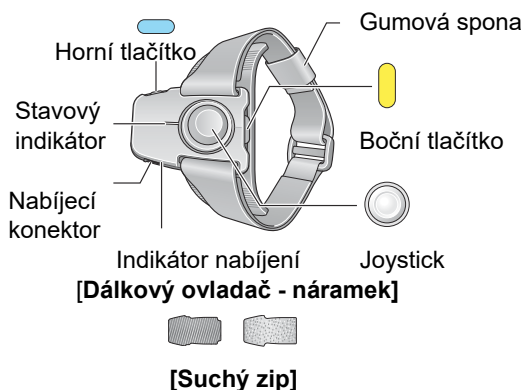
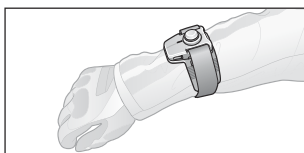


# Sena - Dálkový ovladač - náramek

## Návod k použití

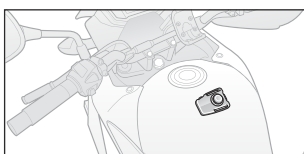


### Instalace



#### Poznámka:

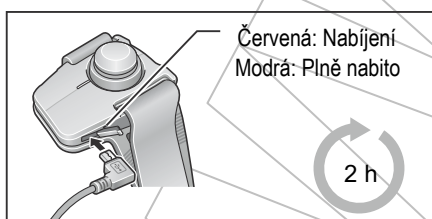
Po nasazení náramku protáhněte pásek gumovou sponou.



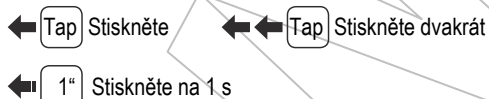
#### Poznámka:

Pro připevnění dálkového ovladače na řídítka motocyklu můžete použít suchý zip z příslušenství.

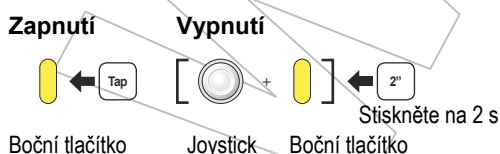
### Nabití



### Ovládání tlačítka



### Zapnutí/vypnutí



### Bluetooth spárování s náhlavní soupravou



#### Poznámka:

- Náhlavní soupravu můžete ovládat dálkovým ovladačem pouze po jejich vzájemném spárování.
- Dálkový ovladač podporuje náhlavní soupravy Sena s Bluetooth 4.1.

### Tovární reset



### Ovládání náhlavní soupravy

Více detailů ohledně ovládání náhlavní soupravy tímto dálkovým ovladačem pro funkce telefonování, hudby či interkomu, naleznete v uživatelském návodu náhlavní soupravy.

### Přiřazení tlačítek

Dálkový ovladač - náramek	Dálkový ovladač na řídítka
Joystick	Joystick
Boční tlačítko	Přední tlačítko
Horní tlačítko	Zadní tlačítko



#### Dovozce:

ACI – Auto Components International, s.r.o.  
Podnikatelská 549, 190 11 Praha 9  
Tel: (+420) 274 021 111  
www.aci.cz

#### Poznámka:

Podrobné informace k produktu ke stažení na [www.aci.cz](http://www.aci.cz)